

Wapice Building Monitor

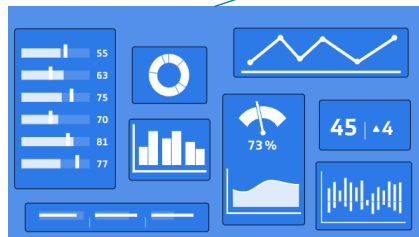
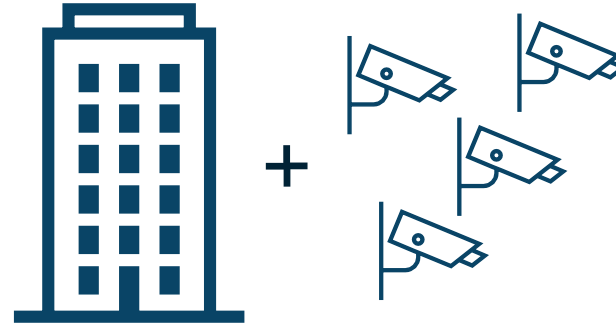
Älykkään kiinteistönhallinnan uusi aikakausi



CREATING A SMARTER
FUTURE **TODAY**

Panu Aho


Wapice Building Monitor–alustaratkaisu



Seuraa kiinteistösi KPI-arvoja



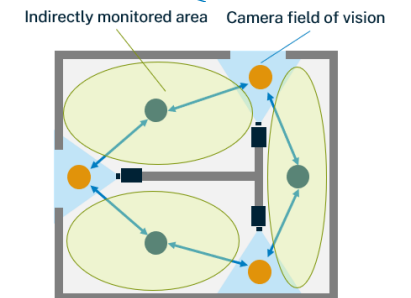
Hyödy reaktiivisesta kiinteistöautomaatiosta



Saa heatmap- ja trackingtietoa layout-suunnittelun pohjaksi



Aluevalvonta



Epäsuora valvonta

PASILA 5G



This data is live-streamed from Fredikanterassi in Mall of Tripla.

Dots in the live feed video are persons moving in the camera view and heatmap is the cumulated total of detections during a 24 hour timerange.

Heatmap data is generated once in 24 hours. Select date to compare heatmaps. This shows where people move the most.



DAILY HEATMAP DATA

Select date: 2020-09-09

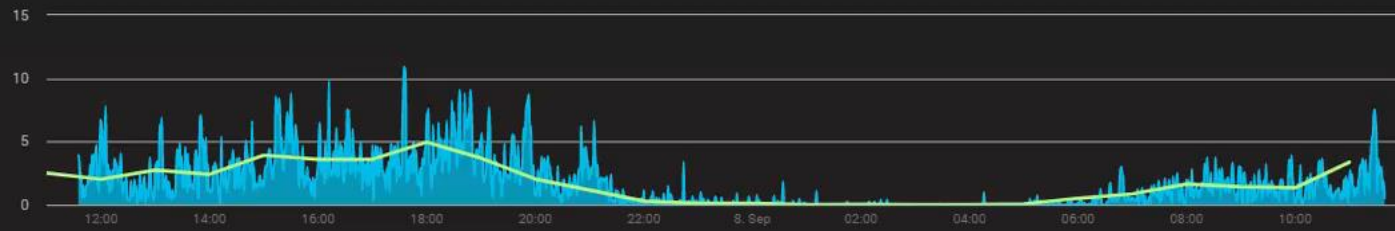


LIVE - AI AUGMENTED MOVEMENT TRACKER

2020-09-11 11:39:23

PAST 24h AVERAGES

PAST WEEK HISTORY



Minute average | Hourly average



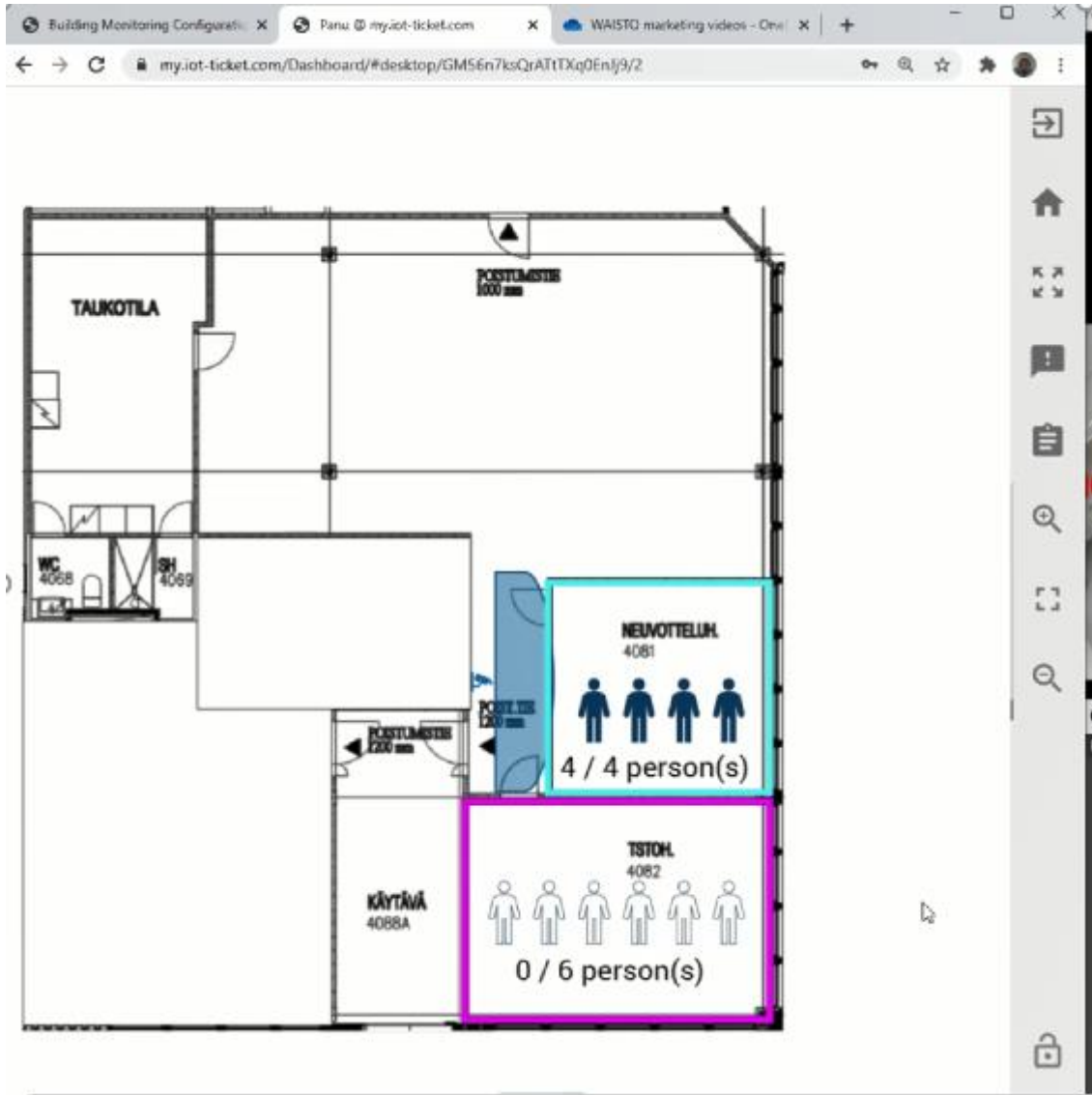
Pasila5G-dashboard



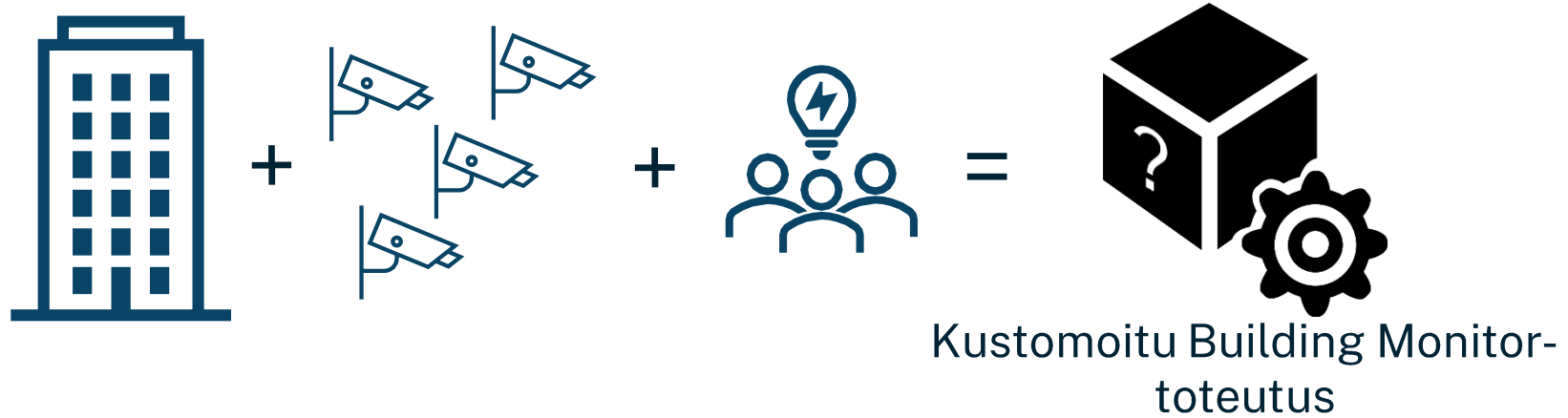
Pasila Live v2.0

Tracks snapshots

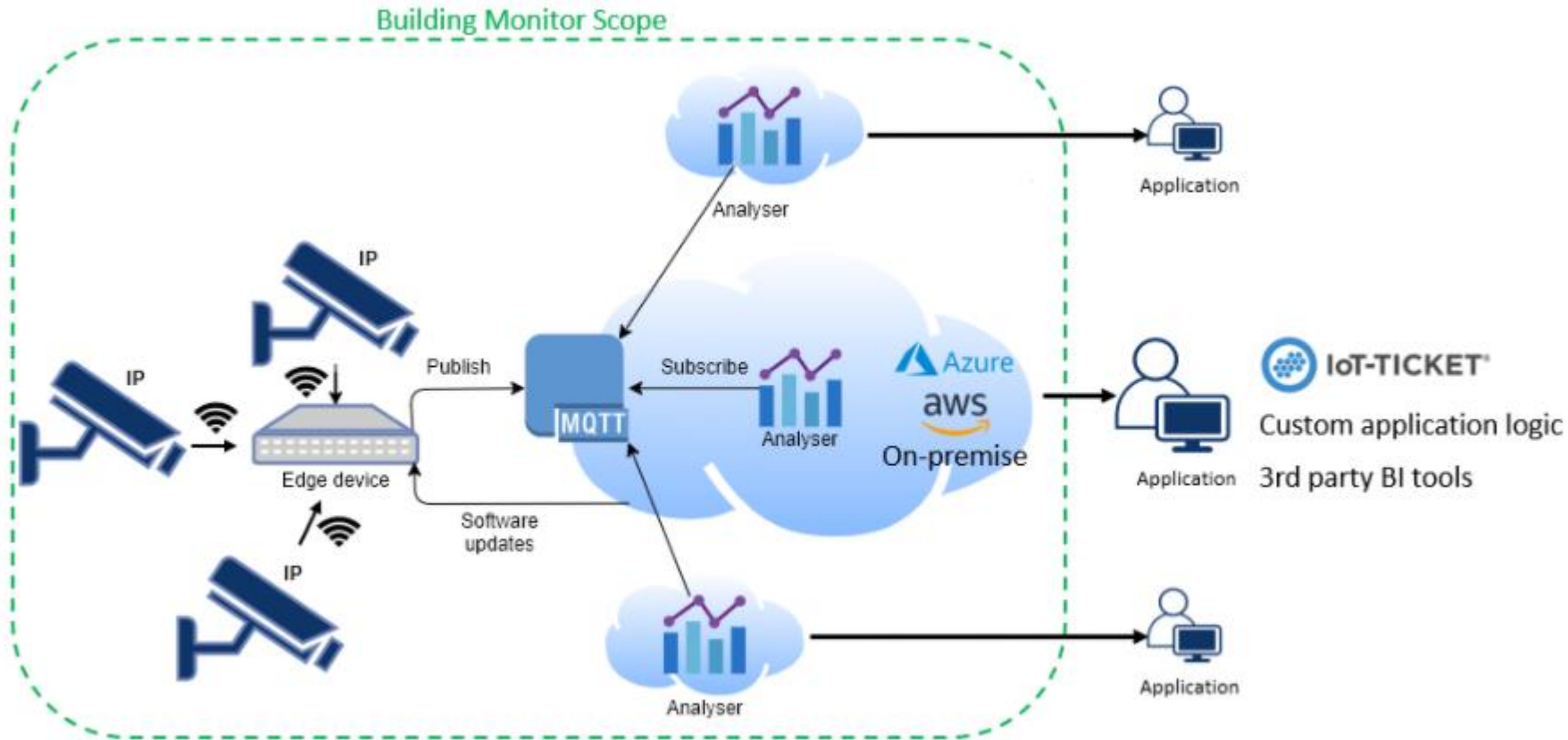
- Home
- Fullscreen
- Notifications
- Clipboard
- Search
- Refresh
- Search
- Lock



Sinun Building Monitor-sovelluksesi?



Yleisarkkitehtuuri

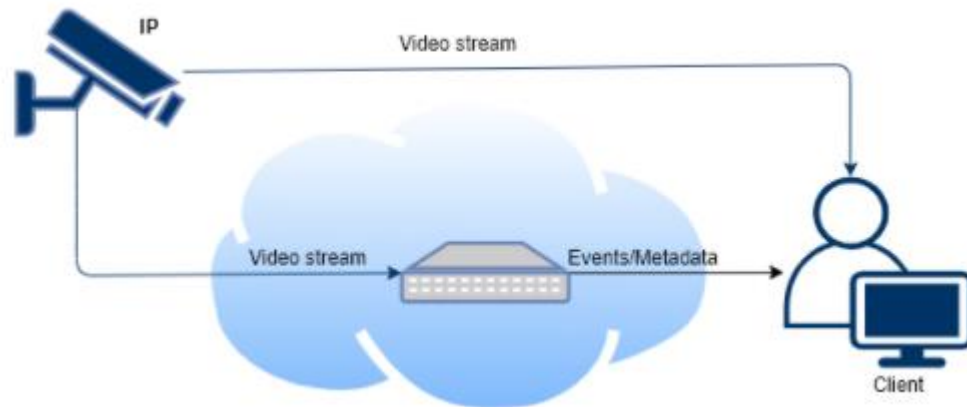


Sinun hyötysi

- › Markkinoiden innovatiivisin **sensoririippumaton platform-ratkaisu objektintunnistukseen** ✓
- › **Korkea yksityisyydensuoja** – ei sensitiivistä dataa pilveen ✓
- › **Joustava tekoälypohjainen ratkaisu** ✓
- › **Integraatiomahdollisuus** kiinteistön olemassa olevaan valvontakamerainfraan ✓
- › Matemaattiseen mallinnukseen perustuva tausta-arkkitehtuuri **skaalautuu ja joustaa** ✓

Kustannushyödyt

- › Vain laskentatulokset pilveen 🪙
- › Epäsuoralla valvonta: Suurempi valvonta-ala vähemmällä määrällä kameroita 🪙
- › Laiteriippumattomuus – ei kalliita erikoiskameroita 🪙



Cloud Based image processing



Wapice Building Monitor



CREATING A SMARTER
FUTURE **TODAY**



Panu Aho

Data science consultant

+358 10 277 5087

panu.aho@wapice.com

